

## 2017년도 제1회 자격인증시험 시행 공고

한국소음진동공학회 부설 한국설비진단자격인증원(이하 인증원)의 자격인증시험 운영규칙(KCIMD-P-07) 제5.2조 ‘필기시험 운영절차’에 따라 2017년도 제1회 자격인증시험 시행을 다음과 같이 공고합니다.

2017년 3월 29일  
한국설비진단자격인증원 원 장

### 1. 시험일정 및 장소

#### 1.1 시험일정

구 분	필기시험 응시원서 접수 기간	시험시행일	합격자발표
2017년도 제1회	17. 4. 10(월) 10:00 ~ 4. 21(금) 18:00까지 인터넷 접수분에 한함	17.5.13(토)	17.5.24(수)

※ 접수 기간 외 접수 불가.

#### 1.2 시험장소

(1) 한남대학교(대전광역시 대덕구 한남로 70) 공과대학

### 2. 분야 및 영역별 시험 시간

구 분	시험 분야 및 영역		입실시간	시험시간
2017년도 제1회 (17. 5. 13)	ISO 18436-2 (진동진단기술자)	Category I	12:00부터 12:30까지	13:00~15:00(2시간)
		Category II		13:00~16:00(3시간)
	ISO 18436-4 (현장유효진단기술자)	Category I		13:00~15:00(2시간)
	ISO 18436-7 (열화상진단기술자)	Category I		13:00~15:00(2시간)
		Category II		13:00~15:00(2시간)

### 3. 응시 자격

구 분	시험 분야 및 영역		응시자격
2017년도 제1회	ISO 18436-2 (진동진단기술자)	Category I	<ul style="list-style-type: none"> <li>• ISO 18436-2 부속서 A의 요구조건에 근거한 교육훈련에 최소 누적훈련시간 (30시간) 이수.</li> <li>• 진동을 기반으로 한 기계의 상태 감시 및 진단 분야에서의 최소 누적 경력(6개월).</li> </ul>
		Category II	<ul style="list-style-type: none"> <li>• ISO 18436-2 부속서 A의 요구조건에 근거한 교육훈련에 최소 누적훈련시간 (Category I + 38시간)이수.</li> <li>• 진동을 기반으로 한 기계의 상태 감시 및 진단 분야에서의 최소 누적 경력(18개월).</li> </ul>
	ISO 18436-4 (현장유효진단기술자)	Category I	<ul style="list-style-type: none"> <li>• ISO 18436-4 부속서 A의 요구조건에 근거한 교육훈련에 최소 누적훈련시간 (24시간)이수.</li> <li>• 유효제 분석을 기반으로 한 기계의 상태 감시 및 진단 분야에서의 최소 누적 경력 (12개월).</li> </ul>
	ISO 18436-7 (열화상진단기술자)	Category I	<ul style="list-style-type: none"> <li>• ISO 18436-7 부속서 A의 요구조건에 근거한 교육훈련에 최소 누적훈련시간 (32시간)이수.</li> <li>• 열화상 기반의 한 기계의 상태 감시 및 진단 분야에서의 최소 누적 경력(12개월).</li> </ul>
		Category II	<ul style="list-style-type: none"> <li>• ISO 18436-7 부속서 A의 요구조건에 근거한 교육훈련에 최소 누적훈련시간 (Category I + 32시간)이수.</li> <li>• 열화상 기반의 한 기계의 상태 감시 및 진단 분야에서의 최소 누적 경력(24개월).</li> <li>• 하위 영역(Category I)의 자격보유.</li> </ul>

- ※ 누적 훈련시간은 인증원에서 승인한 훈련기관(9개 기관)에서의 훈련만 인정됨.
- ※ 훈련이수 및 경력에 대한 증빙이 인증원에서 요구하는 문서 조건을 충족하지 못한 경우 시험에 응시할 수 없음.
- ※ 훈련과정은 필기시험일 기준 최근 3년 이내에 이수한 과정만 인정됨(15. 1. 1 부터 시행).
- ※ 같은 영역에 연속적으로 세 번 불합격한 응시자는 최종 시험일로부터 12개월 동안 시험에 응시할 수 없음(15. 1. 1부터 시행).
- ※ 부정행위를 한 응시자는 시험일로부터 12개월 동안 시험에 응시할 수 없음.

## 4. 시험 방법

(1) 객관식 4지 또는 5지 선택형 필기시험.

## 5. 합격 기준

구분	시험 분야 및 영역		문항수	합격 기준
2017년도 제1회	ISO 18436-2 (진동진단기술자)	Category I	60문항	70%
		Category II	100문항	70%
	ISO 18436-4 (현장유효진단기술자)	Category I	70문항	70%
	ISO 18436-7 (열화상진단기술자)	Category I	50문항	75%
		Category II	60문항	75%

## 6. 응시원서 접수

### 6.1 접수기간

(1) 17. 4. 10(월) 10:00 ~ 4. 21(금) 18:00까지 인터넷 접수 분에 한함.

※ 접수기간 외 접수 불가.

### 6.2 접수방법

(1) 인증원 홈페이지([www.kci-md.or.kr](http://www.kci-md.or.kr))에서 인터넷 접수(온라인 신청 및 구비서류 제출).

(2) 접수마감 시각까지 응시료를 납부하여야 함.

※ 응시료를 기한 내에 납부하지 않을 경우 응시원서 접수 불가.

(3) 시험 응시에 필요한 구비서류 서식은 인증원 홈페이지와 본 공고문을 통하여 제공받을 수 있음.

### 6.3 구비서류

#### (1) 경력(재직)증명서 1부.

- ※ 별첨 서식(또는 이에 준하는 서식)에 작성 후 대표자 직인이 날인된 사본 제출.
- ※ 경력증명서에는 응시자격 인정여부 확인이 가능하도록 반드시 상세 업무내용이 포함되어 있어야 함. 상세 업무내용이 포함된 경력증명서 제출이 어려운 경우, 별지 등에 상세 업무내용을 기입하고 업무 수행 여부를 확인할 수 있는 담당자 성명, 직책, 연락처를 함께 기입하여 제출할 수 있음.

#### (2) 훈련이수증명서 또는 수료증 1부.

- ※ 2016년 4월 1일 이전 훈련의 경우 인증원에서 승인한 훈련기관에서 발급한 훈련 이수증명서, 2016년 4월 1일 이후 훈련의 경우 인증원에서 승인한 훈련기관에서 발급한 수료증 사본을 제출해야 함.

#### (3) 본 인증원에서 취득한 동일 분야 하위 영역의 인증기간이 유효한 인증서 또는 인증카드 사본 1부.

- ※ 열화상진단기술자 영역Ⅱ 시험 응시자만 제출 대상에 해당됨.
- ※ 응시원서 및 관련 구비서류는 접수기간 내에만 수정이 가능하며, 접수기간이 지난 후에는 수정이 불가능.
- ※ 제출한 서류는 반환되지 않음.

### 6.4 응시료 및 인증등록 수수료

#### (1) 필기시험 응시료 및 인증등록 수수료.

구분	시험 분야 및 영역		필기시험 응시료	인증등록 수수료
2017년도 제1회	ISO 18436-2 (진동진단기술자)	Category I	80,000원	250,000원
		Category II	130,000원	350,000원
	ISO 18436-4 (현장유효진단기술자)	Category I	80,000원	250,000원
	ISO 18436-7 (열화상진단기술자)	Category I	80,000원	250,000원
		Category II	130,000원	350,000원

#### (2) 납부 방법 : 인증원 홈페이지 접수 사이트 내 전자 결제(신용카드, 가상계좌 중 택일).

- ※ 인증등록 수수료는 필기시험 합격자가 인증등록 신청 시 납부하는 것으로 필기시험 응시 시에는 납부하지 않음.

## 6.5 필기시험 응시료 환불

- (1) 신용카드를 이용하여 납부한 경우는 결제금액 전액 환불, 무통장입금을 이용하여 납부한 경우는 수수료 공제 후 환불.
- (2) 환불 신청기간 : 2017. 4. 30(일) 까지.
- ※ 기간 내에 신청을 하지 않을 경우 환불 불가.
- (3) 환불 신청방법 : 인증원 대표메일([kci-md@kci-md.or.kr](mailto:kci-md@kci-md.or.kr))로 다음 정보를 송부.
  - 가) 신용카드 : 신청자 성명, 신청자 생년월일, 신청 분야 및 영역, 결제일
  - 나) 무통장입금 : 신청자 성명, 신청자 생년월일, 접수 분야 및 영역, 결제일, 환불 계좌정보(은행명, 계좌번호, 성명)

## 6.6 응시자격 심의 및 수험표 발행

- (1) 각 기술자자격인증위원회에서 접수 서류의 진위여부 및 자격요건 충족 여부에 대하여 심의를 수행함(접수기간 종료 후 1주일 간).
- ※ 심의결과 미비한 사항이 있을 경우에는 보완을 요구할 수 있으며, 신청자는 제시된 기간 내에 보완자료를 제출해야 함. 단, 기간 내에 보완자료를 제출하지 않을 경우에는 신청이 기각됨.
- ※ 구비서류가 허위로 판명된 경우에는 신청이 기각되고 신청자는 향후 2년 동안 필기시험 응시 및 자격인증 신청을 할 수 없으며, 이미 기술자 자격인증을 받은 자는 해당 자격이 취소됨.
- ※ 시험 분야 및 영역별 응시자격 심의자

시험 분야	시험 영역	응시자격 심의자
ISO 18436-2 (진동진단기술자)	Category I	• 김태호(국민대)
	Category II	• 이승철(UNIST)
ISO 18436-4 (현장유효진단기술자)	Category I	• 서윤호(한국기계연구원)
	Category II	• 성인하(한남대)
ISO 18436-7 (열화상진단기술자)	Category I	• 류근(한양대)
	Category II	• 김주형(인하대)
		• 김의중(인하대)

※ 응시자격 심의자는 인증원 내부사정으로 변동될 수 있음.

- (2) 구비서류 확인 결과 수험자격을 충족하는 자에 한하여 수험표를 발행함(시험일로부터 5일 전). 수험표는 인증원 홈페이지에 개별 공지 확인 및 출력이 가능함.

## 7. 합격자 발표

- (1) 발표 일시 : 2017. 5. 24(수) 11:00
- (2) 발표 방법 : 인증원 홈페이지([www.kci-md.or.kr](http://www.kci-md.or.kr))에 개별 공지.  
(합격여부는 로그인 후 마이페이지에서 확인 가능).

## 8. 자격인증 등록

- (1) 접수 일시 : 2017. 5. 24(수) 11:00 ~ 2017. 6. 2(금) 18:00까지
  - (2) 접수 방법 : 인증원 홈페이지([www.kci-md.or.kr](http://www.kci-md.or.kr))에서 인터넷 접수
- ※ 접수마감 시각까지 인증등록 수수료를 납부하여야 함.

## 9. 응시자 유의사항

### 가. 공통 유의사항

- (1) 구비서류 미비 또는 신청서 허위 작성·위조·기재오기·누락 및 연락 불능의 경우에 발생하는 불이익은 전적으로 수험자 책임입니다.
  - 접수원서에 반드시 연락 가능한 전화번호를 입력.
- (2) 수험자는 입실시간까지 신분증(주민등록증, 운전면허증, 여권(유효기간 내), 공무원증, 외국인등록증), 수험표, 필기구를 지참하고 시험장의 지정된 좌석에 착석하여야 하며, 입실시간 이후에는 입실이 불가능합니다.
  - 개인별 좌석배치도는 시험장에 별도 부착함.
- (3) 시험 중에는 수험표 및 신분증을 항상 지참하여야 합니다.
- (4) 수험표는 수험번호와 성명이 기재되어 있는 면을 위로하여, 시험관이 확인하기 쉬운 곳에 두어야 합니다.
- (5) 시험장에서는 필기구 및 시계 등을 일절 대출하지 않습니다.
- (6) 개인용 손목시계를 준비하시어 시험시간을 관리하시기 바라며, 휴대폰, 카메라 등 데이터를 저장할 수 있는 전자기기는 시계대용으로 사용할 수 없습니다.
- (7) 데이터 저장기능이 있는 전자계산기는 시험 전에 리셋(초기화) 한 후 사용하여야 하며, 시험관이 초기화 여부를 확인할 경우에는 협조하여야 합니다. 리셋 되지 않은 전자계산기의 사용은 허용되지 않습니다.
- (8) 계산기의 프로그램 사용은 허용되지 않습니다.
- (9) 시험 중에는 통신기기 및 전자기기, 카메라펜, 시각표시 외의 기능이 부착된 시계(스마트 워치)를 사용할 수 없으며, 실제 사용여부와 관계없이 부정행위자로 처리될 수 있습니다.
  - 전자 통신기기는 배터리 분리 및 전원 OFF 후 감독관 지시에 따라 보관.
- (10) 수험자는 시험 종료의 신호와 함께 즉시 필기구를 놓고, 감독관의 지시에 응하셔야 합니다.

- (11) 시험시작 후 60분까지는 시험실을 퇴실할 수 없습니다. 단, 한번 퇴실한 경우에는 재 입실이 허용되지 않으므로 주의해 주십시오.
- (12) 시험 종료 후나 퇴실 전에 회수봉투에 답안지 및 문제지를 봉인하고, 서명하셔야 합니다.
- (13) 대리 응시자, 답안지 미 제출자, 시험 중 통신기기 및 전자기기 관련 장비를 휴대하다가 적발된 자, 개인이 작성한 자료나 참고서, 수첩 등을 시험 중에 이용 하는 자, 시험문제를 메모지나 수험표에 적거나 전자장치를 이용해 기록하여 시험장 밖으로 가지고 나가다가 적발 시에는 부정행위로 간주합니다.
- (14) 수험자는 시험관의 지시에 따라야 하며, 시험 규칙을 준수하지 않거나 부정행위를 한 수험자에 대하여는 시험을 무효 처리됩니다.
- (15) 시험장은 전체가 금연구역이므로 흡연을 금지하며, 쓰레기를 함부로 버리거나 시설물이 훼손되지 않도록 주의 바랍니다.

## 나. 답안 작성 유의사항

- (1) 별지의 답안용지에 번호 하나를 골라 ●표시를 해주십시오. 이 방법 이외에는 인정되지 않습니다. 예: ( 1 ● 3 4 5 )
- (2) 답안용지는 반드시 검은 볼펜, 또는 검은 사인펜을 사용해 주십시오. 연필, 샤프, 색연필, 수정액 등의 사용은 인정되지 않습니다.
- (3) 답안을 수정할 경우는 감독관에게 새 답안지를 부여받아 새로 작성바랍니다.
- (4) 답안을 잘못 작성했을 경우, 재작성에 따른 시험시간은 별도로 부여되지 않습니다.
- (5) 채점은 전산 자동 판독 결과에 따르므로 유의사항을 지키지 않거나(검정색 필기구 미사용), 수험자 부주의(마킹 착오, 불완전한 수정 등)로 판독불능 등 불이익이 발생할 경우 수험자의 귀책입니다.

## 10. 불만 및 이의 처리

- (1) 기계의 상태 감시 및 진단 기술자 자격인증과 관련하여 불만 또는 이의를 제기하고자 할 경우에는 불만 또는 이의제기자의 신분과 연락처, 불만 및 이의 대상과 내용 등에 대해 이메일 또는 인증원 홈페이지 내의 불편 및 건의사항 작성 등의 방법으로 인증원에 제출해야 함.
  - 가) 이의 제기 : 기계의 상태 감시 및 진단 기술자 자격인증 또는 훈련기관 승인과 관련하여 인증원이 내린 불리한 결정에 대하여 재고하여 줄 것을 요청하는 것.
  - 나) 불만 : 개인 또는 조직이 인증원 또는 인증원이 인증한 자격자나 승인된 훈련기관의 활동과 관련하여 답변을 기대하면서 인증원에 불만족을 표현하는 것.

## 경력(재직) 증명서

성명	홍길동	생년월일	
증명사항	재직기간	소속 및 직위	담당 업무 내용(구체적으로 기재할 것)
	2013년 01월 01일 ~ 2014년 08월 31일	1년 08월	사원
	예) 영광원자력 1&2호기 예측진단업무 수행		
응시 분야 및 영역	<input type="checkbox"/> ISO 18436 Part 2	<input type="checkbox"/> 영역 I <input type="checkbox"/> 영역 II <input type="checkbox"/> 영역 III <input type="checkbox"/> 영역 IV	진동진단기술자
	<input type="checkbox"/> ISO 18436 Part 4	<input type="checkbox"/> 영역 I <input type="checkbox"/> 영역 II <input type="checkbox"/> 영역 III	현장유효진단기술자
	<input type="checkbox"/> ISO 18436 Part 7	<input type="checkbox"/> 영역 I <input type="checkbox"/> 영역 II <input type="checkbox"/> 영역 III	열화상진단기술자

ISO 18436에 의거한 상기 기계의 상태 감시 및 진단 기술자 자격인증 필기시험 응시자격 증명을 위한 경력(재직)증명서를 제출합니다.

20    년    월    일

위 본인    홍길동    (  )

위 기재사항이 사실과 다름없음을 증명합니다.

20    년    월    일

직장명 : 한국소음진동공학회

주 소 : 00시 00구 00000 000-0

전화번호 : 00-0000-0000

사업자등록번호 : 220-82-00575

대표자 :    ○    ○    ○    인

직인

발급자

소속	경영지원부
직위	사원
성명	담당자 인

한국소음진동공학회 부설

한국설비진단자격인증원 원장 귀하

※ 주의사항 : 이 증명서는 ISO 18436에 의거한 기계의 상태 감시 및 진단 기술자 자격인증 필기시험 응시자격 증명을 위한 것이므로 허위작성 또는 위조 등으로 사실과 다를 때에는 2년 이내에 기계의 상태 감시 및 진단 기술자 자격인증의 모든 자격종목에 응시할 수 없으며, 이미 취득한 자격의 취소 처분은 물론 형사처벌(공사문서의 위조, 변조 등)을 받을 수 있습니다.



## 경력(재직)증명서 작성방법

- ① 성 명 : 한글로 기재하되 정자로 기록한다.
- ② 생년월일 : 생년월일을 정확하게 작성한다.
- ③ 재직기간 : 기간을 년, 월, 일 단위로 근무연수를 구체적으로 작성한다.
- ④ 소속 및 직위 : 소속 및 직위를 구체적으로 작성한다.
- ⑤ 담당업무내용 : 담당업무는 실무경력을 위주로 구체적으로 작성한다.
- ⑥ 제증명 발급부서의 발급자 증명을 작성한다.
- ⑦ 제증명 발급부서의 발급자 성명을 기록한 후 날인을 하여야 한다.
- ⑧ 응시 분야 및 영역 : 응시하고자 하는 분야 및 영역에 ■표기를 한다.

## 훈련이수증명서

성명	홍길동	생년월일	1980.01.01
훈련 내용	진동진단기술자	<input type="checkbox"/> 영역 I (30시간) <input type="checkbox"/> 영역 II (38시간) <input type="checkbox"/> 영역 III (38시간) <input type="checkbox"/> 영역 IV (64시간)	
	현장유효진단기술자	<input type="checkbox"/> 영역 I (24시간) <input type="checkbox"/> 영역 II (24시간) <input type="checkbox"/> 영역 III (32시간)	
	열화상진단기술자	<input type="checkbox"/> 영역 I (32시간) <input type="checkbox"/> 영역 II (32시간) <input type="checkbox"/> 영역 III (32시간)	
	훈련 기간	영역 I	2015 년 03 월 16 일 ~ 2015 년 03 월 20 일
		영역 II	2015 년 04 월 06 일 ~ 2015 년 04 월 10 일
		영역 III	년 월 일 ~ 년 월 일
영역 IV		년 월 일 ~ 년 월 일	

위 본인에 대하여 ISO 18436에 의거 기계의 상태 감시 및 진단 기술자 자격인증시험을 위한 본 훈련기관의 정규훈련과정에 참가하여 해당 영역의 교과과정을 성공적으로 이수하였음을 증명합니다.

년 월 일

훈련기관명 : (주)○○

주 소 : ○○도 ○○시 ○○구

전화번호 : 000 - 0000 - 0000

사업자등록번호 : 000 - 00 - 000000

대 표 자 : ○ ○ ○

직인

발 급 자

소속 경영지원부

직위 사원

성명 담당자 ㉠

한국소음진동공학회 부설  
한국설비진단자격인증원 원장 귀하

※ 주의사항 : 이 증명서는 ISO 18436 기계의 상태 감시 및 진단 기술자 자격인증시험 응시자격 증명을 위한 것이므로 허위작성 또는 위조 등으로 사실과 다를 때에는 훈련기관 자격을 박탈할 수 있으며, 발급자 또는 작성자는 형사 처벌(공·사문서의 위조, 변조 등)을 받을 수 있습니다.

# 자격인증시험 온라인 접수 방법

## 1. 온라인 원서접수

(1) 홈 화면의 '원서접수' 또는 기술자 자격응시의 '원서접수' 선택



▶ 로그인 후 원서접수 가능

(2) '원서접수 바로가기' 선택



### (3) '응시분야 및 영역' 선택

원서접수 > 첨부/동의 > 결제 > 접수완료


● 원서접수(필기시험)

☞ 응시분야 및 영역

응시연도	2016 년	회차	1 회
응시분야 및 영역	<input checked="" type="radio"/> ISO 18436 Part 2(진동진단기술자) <input type="radio"/> ISO 18436 Part 4(현장유형진단기술자) <input type="radio"/> ISO 18436 Part 7(열화상진단기술자)	<input type="radio"/> 영역I <input type="radio"/> 영역I <input type="radio"/> 영역I	<input checked="" type="radio"/> 영역II <input type="radio"/> 영역III <input type="radio"/> 영역IV <input type="radio"/> 영역III <input type="radio"/> 영역III

### (4) 신청자 정보 입력

☞ 신청자

성명	(한글) 홍길동 (영문) Gil Dong Hong	사 진 (반명암판)	*사진파일을 선택하시고 신청폼을 작성하신 후 페이지 하단의 저장 버튼을 클릭하세요.  C:\Users\kci-md_... 찾아보기...
생년월일	19701231		
직장명	한국설비진단자격인증원		
이메일	hong123@kci-md.or.kr		
우편번호	06551 <a href="#">우편번호 찾기</a>		
주소	서울 서초구 서초중앙로 69 (서초동)	주소상세	르네상스오피스텔 1406호
통대폰	010 - 0000 - 0000	전화번호	02-000-0000

▶ 사진크기 : 모니터로 볼 때 300 × 400(픽셀) 이상

### (5) '경력사항' 입력

☞ 경력사항

재직기간	근무처	소속 및 직위	담당업무	삭제
재직기간	2014-01-07 ~ 2016-04-23	근무처	한국설비진단자격인증원	
소속 및 직위	팀원	담당업무	변속기 생산설비 유지보수 및 진단	
<a href="#">경력추가</a>				

▶ 근무처, 소속 및 직위, 담당업무 등이 다양할 경우, 하단의 '경력추가'를 선택

## (6) '훈련내용' 입력 후 '다음' 선택

☑ 훈련내용

훈련영역 ☒ 영역I ☒ 영역II ☐ 영역III ☐ 영역IV

훈련기관명

영역I    
영역II    
영역III    
영역IV

훈련기간  
(시작일과 종료일을 클릭해서 표시되는 달력에서 해당 날짜를 선택하세요)

영역I  ~   
영역II  ~   
영역III  ~   
영역IV  ~

☑ 기타  
본인은 ISO 18436에 의거 기계의 상태 감시 및 진단 기술자 자격인증을 응시하고자 소정의 서류를 갖추어 응시료를 납부하고 지원합니다.

▶ 응시분야 및 영역, 신청자 정보, 경력사항, 훈련내용 중 한 가지라도 미입력 시 접수반려 상태

### ※ 훈련기관별 인정 분야 및 영역

(16.09.08 기준)

훈련기관	진동			트라이볼로지		열화상	
	Cat. I	Cat. II	Cat. III	Cat. I	Cat. II	Cat. I	Cat. II
한전케이피에스	○	○	○			○	○
비케이비전	○	○	○				
나다	○	○	○				
케이티엠엔지니어링	○	○					
에이티지	○	○	○			○	○
솔지				○	○		
한국석유관리원 석유기술연구소				○	○		
한국표준협회				○			
주원						○	

## 2. 첨부파일(구비서류) 등록 및 개인정보 수집·활용 동의

### (1) 응시분야 및 영역 확인

● 파일첨부 및 동의(필기시험)

☞ 응시분야 및 영역

응시연도	2016 년	회차	1 회
응시분야	ISO 18436 Part 2 (진동진단기술자)	영역	영역Ⅲ

☞ 기타

본인은 ISO 18436에 의거 기계의 상태 감시 및 진단 기술자 자격인증시험에 응시하고자 소정의 서류를 갖추어 응시료를 납부하고 지원합니다.

**이전** **다음**

### (2) 첨부파일 등록

☞ 첨부파일(PDF 또는 JPG 파일로 변환해서 첨부해 주세요)

경력(재직)증명서	C:\Users\kci-md_editor\Desktop\접	찾아보기...	훈련이수증명서 (2016년 4월 1일 이전 교육)	C:\Users\kci-md_editor\Desktop\접	찾아보기...
	C:\Users\kci-md_editor\Desktop\접	찾아보기...		C:\Users\kci-md_editor\Desktop\접	찾아보기...
		찾아보기...	수료증 (2016년 4월 1일 이후 교육)	C:\Users\kci-md_editor\Desktop\접	찾아보기...
		찾아보기...		C:\Users\kci-md_editor\Desktop\접	찾아보기...
		찾아보기...	자격증사본	C:\Users\kci-md_editor\Desktop\접	찾아보기...

- ▶ 경력증명서 : 응시자 인적사항, 재직기간, 상세업무(담당업무), 발급자 날인(서명), 회사명이 모두 기입되어있는 경우에만 인정  
(상세업무가 포함된 경력증명서 제출이 어려운 경우, 별지 등에 상세업무 내용, 업무 수행 여부를 확인할 수 있는 담당자 성명, 직책, 연락처를 함께 기입하여 제출 가능)
- ▶ 훈련이수증명서 : 교육기간이 16년도 3월 31일 까지인 경우, '훈련이수증명서'만 인정
- ▶ 수료증 : 교육기간이 16년도 4월 1일 부터인 경우, '수료증'만 인정
- ▶ 자격증사본 : 진동진단기술자(영역Ⅲ), 현장유효진단기술자(영역Ⅱ), 열화상진단기술자(영역Ⅱ)  
응시자는 동일분야 하위영역의 인증서 또는 인증카드 사본 첨부(인증기간이 유효해야 함)

### (3) 개인정보 수집·활용 동의 확인 후 '다음' 선택

**개인정보 수집·활용 동의서**

■ 관리부서 : 한국소음진동공학회 부설 한국설비진단자격인증원  
 ■ 관련법규 : 개인정보 보호법 제15조, 제22조, 제24조  
 ■ 기본 개인정보 수집·활용 [활수]

수집·이용하려는 개인정보의 항목	개인정보의 수집·이용의 목적	개인정보의 보유·이용기간
성명	본인 식별 절차에 이용	증명서류 발급 시 활용, 영구보관

☒ 개인정보 수집·활용 동의

**개인정보 수집·활용 동의서(교육식별정보 처리 동의)**

■ 관리부서 : 한국소음진동공학회 부설 한국설비진단자격인증원  
 ■ 관련법규 : 개인정보 보호법 제15조, 제22조, 제24조  
 ■ 기본 개인정보 수집·활용(교육식별정보 처리) [활수]

수집·이용하려는 개인정보의 항목	개인정보의 수집·이용의 목적	개인정보의 보유·이용기간
주민등록번호 앞부분(외국인등록번호)	본인식별절차, 제증명서 발급	증명서류 발급 시 활용, 영구보관

☒ 개인정보 수집·이용 동의(교육식별정보 처리 동의)

**기타**

본인은 ISO 18436에 외거 기계의 상태 감시 및 진단 기술자 자격인증을 받기 위하여 응시하고자 소정의 서류를 갖추어 응시료를 납부하고 지원합니다.

## 3. 응시료 결제(신용카드 또는 무통장입금)

### (1) 응시분야 및 영역, 결제비용 확인 후 하단의 '결제 및 신청서 제출' 선택

원서접수 > 첨부/동의 > **결제** > 접수완료

**결제(필기시험)**

**응시분야 및 영역**

응시연도	2016 년	회차	1 회
응시분야	ISO 18436 Part 2 (진동진단기술자)	영역	영역II

**결제**

결제비용	130,000 원	납부여부	미납
------	-----------	------	----

**기타**

본인은 ISO 18436에 외거 기계의 상태 감시 및 진단 기술자 자격인증을 받기 위하여 응시함에 응시하고자 소정의 서류를 갖추어 응시료를 납부하고 지원합니다.

## (2)-1. 인증료 결제 《신용카드》

### ① 결제서비스 이용약관에 동의 후 '다음' 선택

최신단 강습회에 참석코자 본 신청서를 작성하여 다음과 같이 등록회비를 납부 후 제출합니다.

**KG Inicis**

안전하고 편리한 이니시스결제입니다.

결제서비스 이용약관에 동의하고 결제를 진행합니다.

☒ 전체동의

전자금융거래 이용약관

주식회사 케이지이니시스가 제공하는 전자자금결제대행서비스, 결제대금 예치서비스를 이용자가 이용할때 있어 회사와 이용자간 전자금융거래의 법률관계 및 기본적인 사항을 정함으로써 서비스의 안정성과 신뢰성을

고유식별정보 수집 및 이용안내 ☒ 동의 자세히 보기

서비스 제공계약의 성립, 유지, 종료 및 제공과정 중의 본인식별, 인증실명확인을 위하여 고유식별정보를 수집하여 결제, 환불, 배송, 동의, 철회 등의 전자상거래 관련 서비스 제공을 위하여 이용합니다.

개인정보의 수집 및 이용안내 ☒ 동의 자세히 보기

이용자가 구매하는 재화나 용역의 대금결제 및 결제진행 과정 중 본인식별, 인증, 실명확인과 이용자의 결제내역 요청에 대한 응대, 확인 및 부정 이용 방지를 위하여 개인정보를 수집 이용합니다.

개인정보 제공 및 위탁안내 ☒ 동의 자세히 보기

이용자의 주문처리시 인증, 정산, 취소, 환불 및 거래확인 요청에 대한 응대와 확인 등 거래이행을 위하여 신용카드사, 은행 등 결제수단별 금융기관과 전자상거래 관련 결제기관에 개인정보가 제공됩니다.

**KG Inicis**

상품명 [인증원] 필기시험 응시료

상품가격 130,000 원

제공기간 별도제공기간없음

결제금액 130,000 원

**NH농협카드 (재음)**

2~5개월 무이자 할부

취소 다음

### ② 좌측에서 '신용카드'로 선택된 것 확인 → 결제할 카드 선택 → 우측 하단의 '다음' 선택하여 필기시험 응시료 결제

최신단 강습회에 참석코자 본 신청서를 작성하여 다음과 같이 등록회비를 납부 후 제출합니다.

**KG Inicis**

안전하고 편리한 이니시스결제입니다.

**신용카드**

무통장입금

☐ KPAY ☐ 삼성카드 ☐ 현대카드 ☐ 비씨카드 ☐ KB국민 ☐ 신한카드 ☐ 롯데카드 ☐ NH채움 ☒ 하나카드 ☐ 씨티카드 ☐ UnionPay ☐ 하나(외환) ☐ 우리카드

☐ 원클릭 결제 - 선택 - 할부개월 일시불

☐ 신한 앱카드 결제

**ShinhanCard** 신한카드로 결제하고 2~5개월 무이자 할부 실속 쇼핑! (5만원 이상)

**KG Inicis**

상품명 [인증원] 필기시험 응시료

상품가격 130,000 원

제공기간 별도제공기간없음

결제금액 130,000 원

**NH농협카드 (재음)**

2~5개월 무이자 할부

취소 다음



### ③ 결제 완료 확인 후 '다음' 선택

**결제(필기시험)**

※ 응시분야 및 영역

응시연도	2016 년	회차	1 회
응시분야	ISO 14336 Part 2 (원통단기기술자)	영역	영역II

※ 결제

결제비용	130,000 원	납부여부	<b>납부완료</b>
------	-----------	------	-------------

※ 기타

본인은 ISO 14336에 외거 가격의 당해 응시 및 첨단 기술자 자격을 취득한 응시하고자 소정의 서류를 갖추어 응시료를 납부하고 자합니다.

**이전** **다음**

▶ 결제가 완료되어야 원서접수가 완료 됨

## (2)-2. 인증료 결제 《무통장입금》

### ① 결제서비스 이용약관에 동의 후 '다음' 선택

진단 강습회에 참석코자 본 신청서를 작성하여 다음과 같이 등록회비를 납부 후 제출합니다.

**KG Inicis** 안전하고 편리한 이용을 권합니다. ■ ■ ■

결제서비스 이용약관에 동의하고 결제를 진행합니다.

☒ 전체동의

**전자금융거래 이용약관**

주식회사 케이지인시스가 제공하는 전자지급결제대행서비스, 결제대금 예치서비스를 이용자가 이용할때 있어 회사와 이용자간 전자금융거래의 법률관계 및 기본적인 사항을 정함으로써 서비스의 안정성과 신뢰성

**고유식별정보 수집 및 이용안내** ☒ 동의 자세히 보기

서비스 제공계약의 성립, 유지, 종료 및 제공과정 중의 본인식별, 인증실명확인을 위하여 고유식별정보를 수집하여 결제, 환불, 배송, 동의, 철회 등의 전자상거래 관련 서비스 제공을 위하여 이용합니다.

**개인정보의 수집 및 이용안내** ☒ 동의 자세히 보기

이용자가 구매하는 재화나 용역의 대금결제 및 결제진행 과정 중 본인식별, 인증, 실명확인과 이용자의 결제내역 요청에 대한 응대, 확인 및 부정 이용 방지를 위하여 개인정보를 수집 이용합니다.

**개인정보 제공 및 위탁안내** ☒ 동의 자세히 보기

이용자의 주문처리시 인증, 정산, 취소, 환불 및 거래확인 요청에 대한 응대와 확인 등 거래이행을 위하여 신용카드사, 은행 등 결제수단별 금융기관과 전자상거래 관련 결제기관에 개인정보가 제공됩니다.

**KG Inicis**

상품명 [인증원] 필기시험 응시료  
상품가격 130,000원  
제공기간 별도제공기간없음

결제금액 130,000 원

**NH농협카드(재용)**  
2~5개월 무이자 할부

**취소** **다음**

- ② 좌측에서 '무통장입금'선택 후 입금은행, 송금자명 입력 → 입금기한 선택 (영수증이 필요할 경우, '현금영수증 발행' 선택) → 우측 하단의 '다음' 선택

- ※ 입금기한 내에 입금이 완료되어야 함
- ※ '현금영수증 발행'을 선택 하지 않는 경우 **별도로 결제완료 메일(영수증)이 발송되지 않으며**, 이니시스 홈페이지의 '결제내역 조회'로 확인할 수 있음

- ③ 입금관련 정보 확인 후, 하단에 결제완료 메일을 받을 이메일 입력 → 우측 하단의 '다음' 선택

#### ④ 결제요청 완료

## 성공 ##

입금 계좌번호	20893858262637
입금 은행코드	81
입금 은행명	하나은행
예금주 명	( 사 ) 한국소음진동
송금자 명	홍길동
입금 기한	20160910

확인

▶ 입금기한 내에 입금이 완료되어야 원서접수가 완료 됨

## 4. 접수 후 진행현황 확인

(1) 로그인 후 홈페이지 상단의 '마이페이지' 또는 좌측의 '수험표' 선택



## (2) '진행현황' 확인

▶원서접수 완료 시(응시료 결제 완료 후) 상태 : 자격심사중

※ 심사기간 : 원서 접수기간 종료 후 1주일 간

### 기술자 자격 응시

홈 > 마이페이지 > 기술자 자격응시

No.	시험년도	회사	응시분야	영역	접수일	진행현황	출력/인증신청
1	2016	1	ISO 18436 Part 2 전통진단기술자	영역II	2016-04-28	자격심사중	

▶자격심사 과정 중 응시자의 보완자료가 필요한 상태 : 접수반려(보완자료 요청)

※ 자료 보완기간 : 접수기간(16. 10. 24(월), 10:00 ~ 16. 11. 4(금), 18:00)

### 기술자 자격 응시

홈 > 마이페이지 > 기술자 자격응시

No.	시험년도	회사	응시분야	영역	접수일	진행현황	출력/인증신청
1	2016	1	ISO 18436 Part 2 전통진단기술자	영역II	2016-04-28	접수반려(보완자료요청)	

▶보완자료를 등록한 후의 상태 : 보완자료 제출완료

### 기술자 자격 응시

홈 > 마이페이지 > 기술자 자격응시

No.	시험년도	회사	응시분야	영역	접수일	진행현황	출력/인증신청
1	2016	1	ISO 18436 Part 2 전통진단기술자	영역II	2016-04-28	보완자료제출완료	

▶심사결과(접수기간 종료 후), 인증시험자격이 미충족인 경우 : 응시 불가

### 기술자 자격 응시

홈 > 마이페이지 > 기술자 자격응시

No.	시험년도	회사	응시분야	영역	접수일	진행현황	출력/인증신청
1	2016	1	ISO 18436 Part 2 전통진단기술자	영역II	2016-04-28	응시 불가	

- ▶ 심사결과(접수기간 종료 후), 인증시험자격이 충족된 경우 : 자격심사 통과  
→ 수험표 출력 가능
- ※ 수험표 출력 기간 : 시험 5일 전 부터

## 기술자 자격 응시

홈 > 마이페이지 > 기술자 자격 응시

No.	시험년도	회사	응시분야	영역	접수일	진행현황	출력/인증신청
1	2016	1	ISO 18436 Part 2 진동진단기술자	영역II	2016-04-28	자격심사 통과	수험표 출력

# 수험표 출력 방법

(1) 로그인 후 홈페이지 상단의 '마이페이지' 또는 좌측의 '수험표' 선택



(2) 진행현황 우측의 '수험표 출력' 선택

## 기술자 자격 응시

홈 > 마이페이지 > 기술자 자격 응시

No.	시험년도	회차	응시분야	영역	접수일	진행현황	출력/인증신청
1	2016	1	ISO 18436 Part 2 진동진단기술자	영역II	2016-04-28	자격심사 통과	수험표 출력

## 수험표

응시 분야	ISO 18436 Part 2 (진동진단기술자)	
응시 영역	영역II	
수험 번호	16VC201001	
성명 (한글)	홍길동	
생년월일	19701231	
계정명	한국설비진단자격인증원	
한국소음진동공학회 부설 한국설비진단자격인증원		

- ▶ 심사결과(접수기간 종료 후), **자격심사 통과자에 한하여 수험표 출력 가능**
- ▶ 수험표 출력 기간 : 시험 5일 전 부터
- ▶ 자격시험 응시 시, **수험표 지참 필수**

# 자격인증시험 응시료 영수증 발급 방법

## 《신용카드 결제자》 - 방법 1

(1) KG이니시스에서 결제 시 입력한 메일주소로 결제완료메일 발송

고객님의 결제가 완료되었습니다.

홍길동고객님이 《사)한국소용견종공학회》에서 KG이니시스 결제시스템을 통해 결제하신 내역입니다.  
KG이니시스는 온라인 결제를 대행하는 업체로 구매하신 상품의 최소 및 배송 물하는 실제 구입하신 상품에 맞춰서 주십시오.

결제금액 1,000원

결제 수단	신용카드 4000-0000-XXXX-XXXX	구매자명	홍길동
결제 일시	2016년 04월 27일 13시31분	주문 상품명	[연승왕] 참가사원용서류
발부 기간	발사분	구매 상품명	《사)한국소용견종공학회
유한 번호	12345678	연락처	010-3928-0000

**영수증 출력**      **구매 상품 바로가기**

▶ 좌측 하단의 '영수증 출력' 선택

## (2) 결제 시 입력한 정보 입력

영수증 편원을 위해 구매시 입력한 정보를 정확히 입력하여 주시기 바랍니다.

이메일 + 카드번호    휴대폰번호 + 금액    **구매자명 + 금액**

구매자명 홍길동

결제금액 130000

**확인**

※ 입력 팁! 알아두면 편리합니다.

“구매자명”  
결제요청 당시 (자동)입력된 정보 정확히 입력  
> 홍길동, 사업자명, HONGGILDONGMR, GildongHONG, 성  
명 외영ID 등  
각 거래명세서 구매자명을 확인하여 입력  
> 성길동,구매자명 등

“결제금액”  
결제 요청한 금액  
> 즉시발인 이벤트가 적용될 경우 할인이 적용된 이후의  
금액을 입력

▶ 입력방법 1 : 이메일 + 카드번호

입력방법 2 : 휴대폰번호 + 금액

입력방법 3 : 구매자명 + 금액

▶ 정보 입력 후 '확인' 선택



### (3) 신용카드 매출전표 확인(출력 가능)

출입전표 | 조회 | **출력**

## 온라인 신용카드 매출전표

카드종류	카드번호
회원계명	4089-6600-*****
유효기간	구비사항
****년 **월	종류명
거래일시 (카드일시)	상호명
2016/04/27 13:31:06	[한솔원]월가시합원시료
카드종류	월부
상인	상인번호
상인명	12345678
카드사 가맹점 정보	카드금액
가맹점명	부가세
㈜케이아이네시스	
가맹점 번호	전세금액
0001*****	1 0 0 0
사업자등록번호	카드명
220-*****	1 0 0 0
대표자명	공급자 정보
홍보현	(사)한솔스프링공업(주)
업종	대표자명
서비스업	최종자
주요사업자명	사업자등록번호
220-82-00678	
가맹점 주소	사업장 주소
경기도 성남시 분당구 670 (유스퀘어 F A동 6층)	서울특별시 서초구 서초중앙로 601406(서초동, 보나빌딩 6층)
상인연락처	이동전화(휴대, 무선, 전화)
1688-48864	02-3474-8002

신용카드 업무서면은 [www.kginicis.com](http://www.kginicis.com) (카드)로 표기됩니다.

카드사별 발행처 및 카드사별 발행처에 따라 발급일자를 통한 신용카드 매출전표를 발행할 경우에는, 발급일자 및 카드사별 발행처를 표시할 수 있습니다.

▶ 출력 방법 : 상단의 '프린트' 선택

## 《신용카드 결제자》 - 방법 2

(1) KG이니시스 홈페이지에 접속하여 하단의 '결제내역 조회' 선택

M3 신용카드 2-5개월 무이자 할부 > 삼성카드 2-5개월 무이자 할부 >

가맹점관리자 | 관리자 | KGINICIS | 고객센터 | **결제내역 조회**

## KG Inicis

전자결제 | 마케팅센터 | 소식/알림 | 고객센터 | 회사소개

KG이니시스와 8퍼센트가 함께 하는 쉽고 빠른 클라우드펀딩을 만나보세요!

[만나러 가기](#)

회원가입	회원관리	KGINICIS 소개	자주 묻는 질문	KGINICIS 소개
서비스 신청	이벤트/행사	공지사항	문의하기	사업소개
서비스 추가 및 변경			결제내역 조회	안정성
인증카드				후자결제
신용카드 등록/확인				결제내역
결제서면 소개				오시는길
가맹점				

신규가입 | 신규/이전 | 2016.03.20

가맹점 | KGINICIS | 고객센터 | **결제내역 조회** | 당사 서비스로 상품을 구입한 고객 전용

입금내역 | 결제내역 | 결제내역



(2) 상단의 '01 결제수단별' 선택에서 '신용카드' 선택 → 02 카드종류 선택  
→ 03 결제정보 입력 → 하단의 '조회' 선택

01 결제수단별 선택

☒ 신용카드    ☐ 계좌이체    ☐ 무통장입금    ☐ 핸드폰결제    ☐ 전화결제  
☐ 문화상품권    ☐ 스마트문상    ☐ OK캐쉬백    ☐ 틸캐쉬    ☐ 옐로페이

02 카드종류선택

☐ 인터넷 안전결제(ISP) : 국민/BC/우리/조흥카드(카드번호 전체입력)  
☒ 신용카드(안심클릭 포함):ISP를 제외한 모든 카드(카드번호 전체입력)  
\* 단, 국민/BC/우리/조흥카드 결제 중, ISP결제를 통하지 않은 거래조회는 '신용카드'를 선택하여 조회가 가능합니다.  
아멕스 카드 (15자리), 다이너스 카드 (14자리)도 결제 내역 조회 가능합니다.

03 결제정보 입력

카드번호 1234 - ●●●● - ●●●● - 1234  
☐ 승인번호    ☒ E-mail  
hgd123 @ kci-md.or.kr 직접입력 ▼  
거래일자 2016년 6월 1일 ~ 2016년 6월 29일 \* 조회기간 최대 한달

《신용카드 결제자》 - 방법 3

결제한 카드의 카드사를 통하여 결제내역 조회 가능

## 《무통장입금》 - 방법 1

### (1) KG이니시스에서 결제 시 입력한 메일주소로 결제완료메일 발송


※ 응시료 결제 시, **‘현금영수증 발행’을 선택한 사람** 중 **입금기한 내에 입금한 사람**에 한하여 결제완료메일이 발송 됨


**고객님의 결제가 완료되었습니다.**

KG이니시스 결제시스템을 통해 결제하신 내역입니다.  
KG이니시스는 온라인 결제를 대행하는 업체로 구매하신 상품의 취소 및 배송 문의는 실제 구입하신 상점에 문의해 주십시오.

결제금액 1,000원

결제 수단	가상계좌	구매자명	홍길동
결제 일시	2016년 09월 08일 10시 10분	주문 상품명	[인증원]필기시험응시료
할부 기간	해당사항 없음	구매 상품명	(사)한국소음진동공학회
승인 번호	해당사항 없음	연락처	02-3474-8002

 **영수증 출력**

 **구매 상점 바로가기**

▶ 좌측 하단의 '영수증 출력' 선택

### (2) 결제 시 입력한 정보 입력

영수증 확인을 위해 구매시 입력한 정보를 정확히 입력하여 주시기 바랍니다.

현금영수증정보 + 금액    구매자명 + 금액

구매자명

결제금액

**확인**

▶ 입력방법 1 : 현금영수증정보 + 금액  
입력방법 2 : 구매자명 + 금액

▶ 정보 입력 후 '확인' 선택

※ 입력 팁! 알아두면 편리합니다.

“구매자명”

결제요청 당시 (자동)입력된 정보 정확히 입력

> 홍길동, 사업자명, HONGGILDONGMR, GilDongHONG, 상점 회원ID 등

각 가맹점의 구매자명을 확인하여 입력

> 상점ID\_구매자명 등

“결제금액”

결제 요청한 금액

> 즉시할인 이벤트가 적용됐을 경우 할인이 적용된 이후의 금액을 입력

### (3) 현금영수증 확인(출력 가능)

**현금영수증**

**지출증빙용**

주민번호/사업자번호/카드번호/휴대폰번호 12***-**-7890		구매자명 홍길동	
결제구분 현금(지출증빙)	거래/취소 일시 20180616	환산사유	
현금영수증사업자 주케이이지이니스	금액 AMOUNT	백	원
		1	000
결제수단 가상계좌	세금 TAXES		0
상품명 [인증원]필기시험응시료	봉사료 TIPS		0
현금영수증사업장 정보	합계 TOTAL		1000
현금영수증가맹점 (사)한국소음진동공학회	승인번호/ APPROVAL NO.		
대표자명 최승복	사업자번호 1234567890		
URL www.kci-md.or.kr	전화번호 02-3474-8002		
주소 서울시 서초구 서초중앙로 69 1406호			

\* 본 영수증은 미니시스 홈페이지 및 국제결제 현금영수증 사이트  
 (http://현금영수증.kr)에서도 조회가 가능합니다.  
 \* 현금거래 완료전에 대한 국제결제의 검증 소요기간은 2일이며  
 결제하신 다음날 검증이 완료된 현금영수증을 발급받을 수 있습니다.  
 \* 현금영수증 문의 ☎126-2

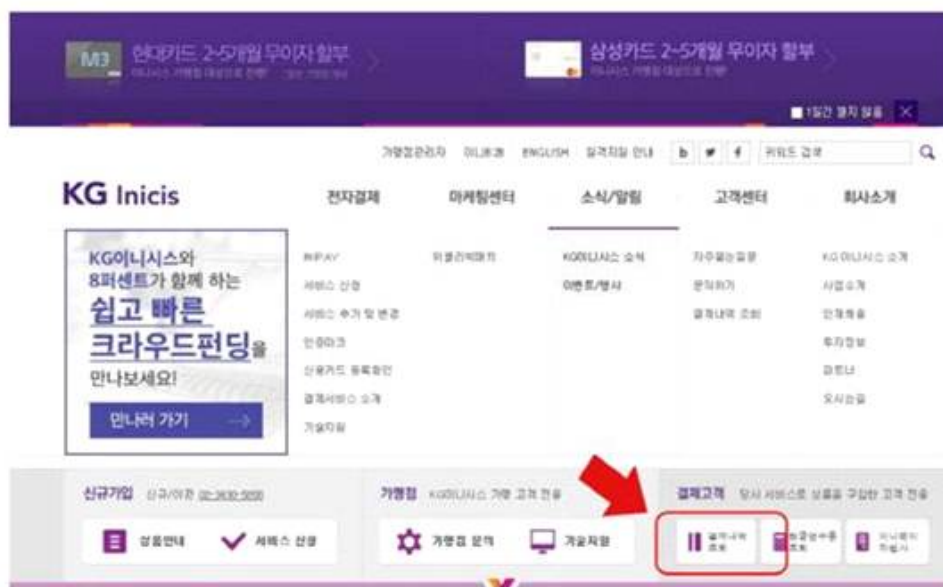
인쇄하기
닫기

▶ 출력 방법 : 하단의 '인쇄하기' 선택

## 《무통장입금》 - 방법 2

### (1) KG이니시스 홈페이지에 접속하여 하단의 '결제내역 조회' 선택


※ 응시료 결제 시, '현금영수증 발행'을 선택하지 않은 사람도 영수증 발급 가능



(2) 상단의 '01 결제수단별' 선택에서 '무통장입금' 선택 → 02 결제정보 입력  
→ 하단의 '조회' 선택

01 결제수단별 선택

<input type="radio"/> 신용카드	<input type="radio"/> 계좌이체	<input checked="" type="radio"/> 무통장입금	<input type="radio"/> 핸드폰결제	<input type="radio"/> 전화결제
<input type="radio"/> 문화상품권	<input type="radio"/> 스마트문상	<input type="radio"/> OK캐쉬백	<input type="radio"/> 틴캐쉬	<input type="radio"/> 엘로페이




02 결제정보 입력

☒ 생년월일(6자리) ☐ 사업자번호(10자리) ☐ 가상계좌 채번번호 801234 \* 주민번호 앞6자리 / 숫자만 입력

예금주

결제금액  원

거래일자 2016년 9월 8일 ~ 2016년 9월 8일 \* 조회기간 최대 한달



<input type="button" value="조회"/>	<input type="button" value="취소"/>
-----------------------------------	-----------------------------------

# 접수원서 수정 및 보완 방법

## (접수반려 상태 등)

### 1. 접수반려 상태인 경우

(1) 로그인시 보이는 안내 메시지창에서 '확인' 선택



▶ 또는 바로 마이페이지(순서②)로 이동

(2) 마이페이지로 이동(로그인 후 화면의 우측 상단)

기술자 자격 응시

홈 > 마이페이지 > 기술자 자격 응시

No.	시험년도	회차	응시분야	영역	접수일	진행현황	증서신청
1	2016	1	ISO 18436 Part 2 진동진단기술자	영역II	2016-04-28	접수반려(보완자료요청)	

▶ '진행현황' 선택

### (3) 접수완료 화면 하단의 '관리자 메시지' 확인

☞ 결제

결제비용	130,000 원	납부여부	납부완료
납부방법	신용카드(안심결제)	납입일	2016-04-28 오전 9:10:36

☞ 관리자 메시지

메세지	<p>-원서 접수 신청 페이지-&gt; 경력 사항 미입력 상태입니다. 입력 바랍니다.</p> <p>-첨부 경력증명서에 업무 내용이 미포함되어 있습니다. 업무 내용이 포함된 경력증명서 재 첨부 바랍니다.</p>
-----	--


수정
취소
첨단기

▶ 화면 하단의 '관리자 메시지'를 참고하여 보완사항 확인 후 '수정'을 선택하여 자료보완

## 2. 원서를 수정 또는 이어서 작성하고자 할 경우

### (1) 로그인 후 화면 우측 상단의 '마이페이지'선택 후 '진행현황' 선택

기술자 자격 응시 홈 > 마이페이지 > 기술자 자격 응시

No.	시험년도	회차	응시분야	영역	접수일	진행현황	종료/인증신청
1	2016	1	ISO 18436 Part 2 전용전단기술자	영역II	2016-04-28	접수완료(보완자료요청)	



▶ '진행현황' 선택

### (2) 원하는 화면으로 이동하여 수정 및 이어 작성하기



▶ 이동 방법 : 화면 하단의 '이전' 또는 '다음' 선택

☞ 기타

본원은 ISO 18436에 의거 기계의 상태 감시 및 진단을 위한 자격인증시험에 응시하고자 소정의 서류를 갖추어 응시료를 납부하고 지원합니다.


이전
다음