

# 《자격인증 갱신 온라인 신청 방법》

## 1. 로그인 방법

### (1) 홈 화면의 '로그인' 선택



인증원소개

인증업무개요

자격응시/인증/갱신

훈련기관

강습회

정보광장

로그인 · 회원가입

- (2) 갱신 신청 전에 회원가입을 한 경우 : 아이디, 비밀번호 입력하여 로그인  
 갱신 신청 전에 회원가입을 하지 않은 경우 : 아이디, 비밀번호가 **생년월일로**  
 설정되어 있음(**생년월일로 로그인**)



### 한국설비진단자격인증원 로그인

19700123

●●●●●●●●

로그인

ID/PW 찾기 / 회원가입

### (3) 회원가입 절차와 동일하게 약관 동의 후 회원정보 입력 → 정식 가입 완료

회원가입동의 > 회원정보입력 > 가입완료

● 한국설비진단자격인증원 자격갱신 대상자를 위한 회원가입

☒ 서비스이용약관 동의

제 1장 총 칙

제 1 조 (목적)

이 약관은 한국설비진단자격인증원(이하 "인증원")가 제공하는 모든 홈페이지(이하 "서비스")의 이용조건 및 절차에 관한 기본적인 사항을 약속하여 규정함을 그 목적으로 합니다.

제 2 조 (인증기관의 효력 및 변경)

1. 이 약관의 내용은 서비스 화면에 게시하거나 기타의 방법으로 회원에게 공지함으로써 효력을 발생합니다.

2. 인증원은 합당한 사유가 발생할 경우에는 이 약관을 변경할 수 있으며, 학원이 변경한 경우에는 변경사항을 지체 없이 공시합니다.

☒ 개인정보 수집·이용 동의

수집하는 개인정보의 항목

가. 한국설비진단자격인증원은 법령의 규정과 이용자의 동의에 의해서만 개인정보를 수집·보유합니다. 이용자의 개인정보는 관계법령에 따라 적법하고 적정하게 처리하여 권익이 침해되지 않도록 하였습니다. 인증원은 회원 가입, 원활한 고객상담, 각종 서비스의 제공을 위해 최소 회원가입 당시 아래와 같은 개인정보를 수집하고 있습니다.

- 수집항목 : 수집항목 : 이름, ID, 비밀번호, 주소, 휴대전화, 직장 전화번호, 이메일, 소속, 직위, 뉴스레터 수신여부

나. 서비스 이용과정에서 아래와 같은 정보들이 자동으로 생성되어 수집될 수 있습니다.

- IP Address, 우기, 방문 일시, 서비스 이용 기록, 불량 이용 기록

회원가입



회원가입동의 > 회원정보입력 > 가입완료

성명(필수) \* hong123456

이메일 \* \*\*\*\*\*

이메일확인 \* \*\*\*\*\*

이름(선택) \*

이름(선택) \* Oi Dong Hong

생년월일 \*

이메일 \* hong123@kciem.or.kr

직명 \* 한국설비진단자격인증원

휴대폰 \* 010-1234-1234

전화번호 \* 02-3474-0003

회원번호 \* 00001 [비밀번호 찾기](#)

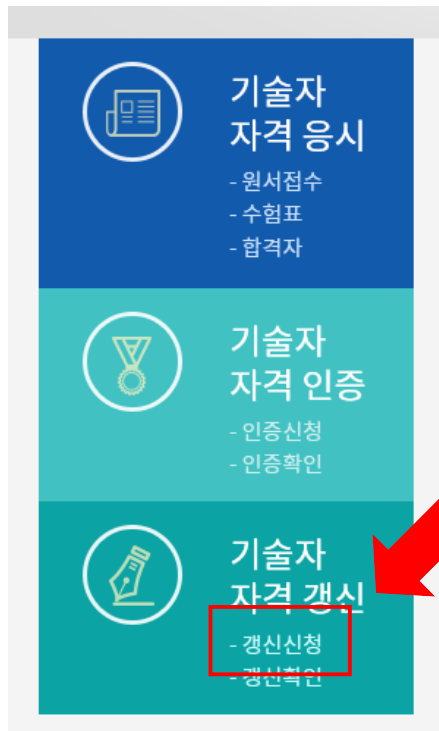
주소 \* 서울 서초구 서초중앙로 69 (서초동)

주소부제 \* 1406호

[수정하기](#)

## 2. 갱신 접수 방법

(1) 홈 화면의 '갱신신청' 선택(또는 마이페이지 선택)



(2) 좌측의 기술자 자격 인증 선택 → 갱신 또는 추가갱신 접수 할 인증번호 하단의 '자격인증신청' 선택

**마이페이지**

- 기술자 자격 응시
- 기술자 자격 인증**
- 기술자 자격 갱신
- 강습회 참가
- 회원정보수정
- 비밀번호 변경

**기술자 자격 인증**

진행현황을 클릭하시면 상세정보를 확인하실 수 있습니다.  
아래 목록에 '자격인증신청' 버튼이 보이지 않으시면 좌측에 있는 '기술자자격응시' 메뉴를 클릭해 보세요.

No.	시험년도	회사	응시분야	영역	접수일	진행현황	인증번호/갱신신청
1	2012	2	ISO 18436 Part 2 진동진단기술자	영역III		<a href="#">자격심사 통과</a>	V-III-12-2-XXX
2	2010	2	ISO 18436 Part 7 열화상진단기술자	영역I		<a href="#">자격심사 통과</a>	TH-I-10-2-XXX
3	2007	1	ISO 18436 Part 2 진동진단기술자	영역II		<a href="#">자격심사 통과</a>	V-II-07-1-XXX <a href="#">자격갱신신청</a>

### (3) 분야 및 영역 확인 후 신청자 정보 입력

신청서접수
>
첨부/동의
>
결제
>
접수완료

**◆ 신청서접수(자격갱신인증)**

**☑ 응시분야 및 영역**

응시연도	2016 년	회차	2 회
응시분야	ISO 18436 Part 2 (진동진단기술자)	영역	영역II

**☑ 신청자**

성명	(한글) 홍길동 (영문) Gil Dong Hong	사진 (반명함판)	<p>*사진파일을 선택하시고 신청물을 작성하신 후 페이지 하단의 저장 버튼을 클릭하세요.</p> <div style="border: 1px solid #ccc; height: 100px; margin: 10px auto; width: 150px;"></div> <div style="border: 1px solid #ccc; padding: 2px; display: inline-block; margin-top: 5px;">C:\Users\KCIMDV\ 찾아보기...</div>
생년월일	19700123		
직장명(국문)	한국설비진단자격인증원		
직장명(영문)	KCIMD		
이메일	kci-md@kci-md.or.kr		
우편번호	06651 <span style="background-color: #00a651; color: white; padding: 2px 5px; font-size: 0.9em;">우편번호 찾기</span>		
주소	서울 서초구 서초중앙로 69 (서초동) <span style="background-color: #f00; color: white; font-size: 0.8em; padding: 2px;">인명서를 받으실 주소를 상세히 적어주십시오</span>	주소상세	1406호
휴대폰	010 <span style="border: 1px solid #ccc; padding: 0 5px;">▼</span> - 1234 - 1234	전화번호	02-3474-8003 <span style="float: right; font-size: 0.8em;">✕</span>

### (4) 경력사항 입력(경력이 다양할 경우, 하단의 '경력추가' 선택)

**☑ 경력사항**

재직기간	직장명	소속 및 직위	담당업무	삭제
2006-11-01 ~ 2016-11-13	한국설비진단자격인증원	직원	기계설비 예측진단 업무	<input type="checkbox"/>

재직기간	<span style="border: 1px solid #ccc; padding: 2px 5px;">시작일</span> <span style="font-size: 1.2em; color: #ccc;">~</span> <span style="border: 1px solid #ccc; padding: 2px 5px;">종료일</span>	직장명	<input style="width: 90%;" type="text" value="직장명"/>
소속 및 직위	<input style="width: 90%;" type="text" value="소속 및 직위"/>	담당업무	<input style="width: 90%;" type="text" value="담당업무"/>

경력추가

**(5) 강습회 및 교육훈련(유효기간 내에 25시간 이상의 자기개발활동 사례 입력),  
자격인증 활용사례(최소 5건 이상의 사례 입력) 입력 후 하단의 '다음' 선택**

**강습회 및 교육훈련 내용**

\*유효기간 내에 25시간 이상의 자기개발활동사례를 적어 주십시오.  
\*단, 증빙문서가 첨부되지 않은 경우 인정되지 않습니다.

교육기간	주관기관	강습회/교육훈련 명칭	삭제
2014-09-25 ~ 2014-09-26	한국설비진단자격인증원	2014 설비진단기술강습회	<input type="checkbox"/>
2015-09-03 ~ 2015-09-04	한국설비진단자격인증원	2015 설비진단기술강습회	<input type="checkbox"/>
2016-06-30 ~ 2016-07-01	한국설비진단자격인증원	2016 설비진단기술강습회	<input type="checkbox"/>

교육기간	2016-06-30 ~ 2016-07-01	주관기관	한국설비진단자격인증원
강습회/교육훈련 명칭	2016 설비진단기술강습회		

강습회/교육훈련 추가

**자격인증 활용사례**

\*최소 5건 이상의 자격인증 활용사례를 적어 주십시오.  
\*단, 증빙문서가 첨부되지 않은 경우 인정되지 않습니다.

1. 2015. 11. 25 기기 교체운전 관련 ** **-***** 기동 후 기기상태점검 결과 Fan O/B 베어링 부근에서 이음이 발생되어 진동분석을 실시함. 2. 고리 4호기 **-*****에서 이음이 발생되어 진동 분석을 실시함. 3. ** **-***** 펌프측 수진방향 진동이 상승하여 지난 데이터를 비교분석하여 안정적인 설비 운전에 기여하고자 함	<input type="text"/>
--	----------------------

**기타**

\*자격인증 유효기간 내에 또는 추가갱신인증 신청 전까지 자격인증 갱신이 발생한 경우, 총 35시간 이상의 강습회 및 교육훈련 실적과 최소 7건 자격인증 활용 사례를 제출해야 합니다.

본인은 ISO 18436에 의거 기계의 상태 감시 및 진단 기술자 자격갱신인증을 하고자 소정의 서류를 갖추어 갱신료를 납부하고 지원합니다.

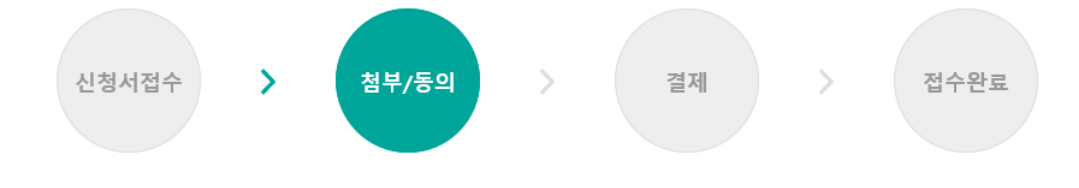
저장

다음

## (6) 경력(재직)증명서, 강습회/교육훈련 수료증, 갱신 분야 및 영역의 자격증 사본 첨부

※ 갱신 조건을 충족함을 증빙해야 함(갱신 공고 참고)

※ 주민등록번호가 노출된 파일은 확인 불가



### ◆ 등의(자격갱신인증)

#### ☑ 응시분야 및 영역

응시연도	2016 년	회차	2 회
응시분야	ISO 18436 Part 2 (진동진단기술자)	영역	영역II

#### ☑ 첨부파일(PDF 또는 JPG 파일로 변환해서 첨부해 주세요, 파일 사이즈는 1MB 이내로 등록 가능합니다)

\*개인정보보호법 개정에 따라 주민등록번호 수집이 불가 하오니, 파일 첨부 전에 주민등록번호가 노출되어있지 않은지 확인하여 주십시오.

\*자격인증 유효기간 내에 또는 추가갱신인증 신청 전에 중대한 중단이 발생한 경우, 총 35시간 이상의 강습회 및 교육훈련 실적과 최소 7건 자격인증 활용 사례를 제출해야 합니다.

경력(재직)증명서	<div>C:\Users\KCIMD\Desktop\자료\재직</div> <div>찾아보기...</div> <div>찾아보기...</div> <div>찾아보기...</div> <div>찾아보기...</div> <div>찾아보기...</div>	강습회/교육훈련 수료증	<div>C:\Users\KCIMD\Desktop\자료\강</div> <div>찾아보기...</div> <div>C:\Users\KCIMD\Desktop\자료\강</div> <div>찾아보기...</div> <div>C:\Users\KCIMD\Desktop\자료\강</div> <div>찾아보기...</div>
	<p>*수행 업무 내용이 포함되지 않은 경력(재직)증명서는 인정되지 않습니다</p>		<p>*유효기간 내에 25시간 이상의 자기개발활동 사례.</p>
자격인증 활용 사례		자격인증 활용 사례	<div>C:\Users\KCIMD\Desktop\자료\사</div> <div>찾아보기...</div>
			<p>*유효기간 내에 또는 추가갱신인증 신청 전까지 최소 5건 이상의 자격인증 활용 사례</p>

## (7) 개인정보 수집·활용에 동의 선택(체크) 후 하단의 '다음' 선택

#### ☑ 개인정보 수집·활용 동의서

<p>■ 관리부서 : 한국소음진동공학회 부설 한국설비진단자격인증원</p> <p>■ 관련법규 : 개인정보 보호법 제15조, 제22조, 제24조</p> <p>■ 기본 개인정보 수집·활용 (필수)</p>		
수집·이용하려는 개인정보의 항목	개인정보의 수집·이용의 목적	개인정보 이용기간 및 보유기간
성명	본인 식별 절차에 이용	증빙서류 발급 시까지 활용, 영구보관

☒ 개인정보 수집·활용 동의

#### ☑ 개인정보 수집·활용 동의서(고유식별정보 처리 동의)

수집·이용하려는 개인정보의 항목	개인정보의 수집·이용의 목적	개인정보 이용기간 및 보유기간
주민등록번호 앞부분(외국인등록번호)	본인식별절차, 제증명서 발급	증빙서류 발급 시까지 활용, 영구보관

※ 개인정보 제공 동의 거부 권리 및 동의 거부에 따른 불이익 내용 또는 제한사항

- 귀하는 개인정보제공 동의를 거부할 권리가 있으며, 동의 거부에 따른 불이익은 없습니다. 제공사항은 자격증 발급신청에 반드시 필요한 사항으로 거부하실 경우 필기시험 응시와 자격증 발급 및 증빙서류 신청이 불가능함을 알려드립니다.

☒ 개인정보 수집·이용 동의(고유식별정보 처리 동의)

#### ☑ 기타

본인은 ISO 18436에 의거 기계의 상태 감시 및 진단 기술자 자격인증을 응시하고자 소정의 서류를 갖추어 응시료를 납부하고 지원합니다.

이전

다음

### 3. 갱신료 납부 방법

#### (1) 결제 화면 하단의 '결제 및 신청서 제출' 선택

신청서접수 > 첨부/동의 > 결제 > 접수완료

**결제(자격갱신인증)**

응시분야 및 영역

응시연도	2016 년	회차	2 회
응시분야	ISO 18436 Part 2 (진동진단기술자)	영역	영역II

결제

결제비용	350,000 원	납부여부	미납
------	-----------	------	----

기타

본인은 ISO 18436에 의거 기계의 상태 감시 및 진단 기술 (진동진단기술) 시험에 응시하고자 소정의 서류를 갖추어 응시료를 납부하고 지원합니다.

이전
결제 및 신청서 제출

#### (2)-1. 인증료 결제 《신용카드》

##### ① 결제서비스 이용약관에 동의 후 '다음' 선택

**KG Inicis** 안전하고 편리하게 고객님의 문제를 해결합니다.

결제서비스 이용약관에 동의하고 결제를 진행합니다.

☒ 전체동의

**전자금융거래 이용약관**

주식회사 케이지인시스가 제공하는 전자지급결제대행서비스, 결제대금 예치서비스를 이용자가 이용할때 있어 회사와 이용자간 전자금융거래의 법률관계 및 기본적인 사항을 정함으로써 서비스의 안정성과 신뢰성을 높이고자 합니다.

**고유식별정보 수집 및 이용안내** ☒ 동의 자세히 보기

서비스 제공계약의 성립, 유지, 종료 및 제공과정 중의 본인식별, 인증실명확인을 위하여 고유식별정보를 수집하며 결제, 환불, 배송, 동의, 철회 등의 전자상거래 관련 서비스 제공을 위하여 이용합니다.

**개인정보의 수집 및 이용안내** ☒ 동의 자세히 보기

이용자가 구매하는 재화나 용역의 대금결제 및 결제진행 과정 중 본인식별, 인증, 실명확인과 이용자의 결제내역 요청에 대한 응대, 확인 및 부정 이용 방지를 위하여 개인정보를 수집 이용합니다.

**개인정보 제공 및 위탁안내** ☒ 동의 자세히 보기

이용자의 주문처리시 인증, 정산, 취소, 환불 및 거래확인 요청에 대한 응대와 확인 등 거래이행을 위하여 신용카드사, 은행 등 결제수단별 금융기관과 전자상거래 관련 결제기관에 개인정보가 제공됩니다.

**KG Inicis**

상품명 [인증원]자격갱신 인증신청료

상품가격 350,000 원

제공기간 별도제공기간없음

결제금액 350,000 원

**KB국민카드**  
Kmotion 신규고객  
최대 5천원 캐시백!

취소
다음

- ② 좌측에서 '신용카드'로 선택된 것 확인 → 결제할 카드 선택  
→ 우측 하단의 '다음' 선택하여 필기시험 응시료 결제

신용카드

무통장입금

KPAY ?

삼성카드 ?

현대카드 ?

비씨카드

KB국민

신한카드

롯데카드

NH채움

하나카드

씨티카드

UnionPay

하나(외환)

우리카드

그외의 카드

원클릭 결제 - 선택 -

할부개월 일시불

신한 앱카드 결제

ShinhanCard 신한카드로 결제하고 2~5개월 무이자 할부 실속 쇼핑! (5만원 이상)

KG Inicis

상품명 [인증원]자격갱신 인증신청료

상품가격 350,000 원

제공기간 별도제공기간없음

결제금액 350,000 원

KB국민 앱카드 kmotion 신규고객 최대 5천원 캐시백!

취소 다음

- ③ 결제 완료 확인 후 '다음' 선택

신청서접수 > 첨부/동의 > **결제** > 접수완료

결제(자격갱신인증)

응시분야 및 영역

응시연도	2016 년	회차	2 회
응시분야	ISO 18436 Part 2 (진동진단기술자)	영역	영역II

결제

결제비용	350,000 원	납부여부	<b>납부완료</b>
------	-----------	------	-------------

기타

본인은 ISO 18436에 의거 기계의 상태 감시 및 진단 기술자 자격...에 응시하고자 소정의 서류를 갖추어 응시료를 납부하고 지원합니다.

이전 다음

▶ 결제가 완료되어야 갱신신청이 완료 됨



## (2)-2. 갹신료 결제 《무통장입금》

### ① 결제서비스 이용약관에 동의 후 '다음' 선택

KG Inicis

안전하고 편리하게 이용하실 수 있습니다.

신용카드  
무통장입금

결제서비스 이용약관에 동의하고 결제를 진행합니다.

☒ 전체동의

전자금융거래 이용약관

주식회사 케이지인ici스가 제공하는 전자지급결제대행서비스, 결제대금 예치서비스를 이용자가 이용할 때 있어 회사와 이용자간 전자금융거래의 법률관계 및 기본적인 사항을 정함으로써 서비스의 안정성과 신뢰성을

고유식별정보 수집 및 이용안내 ☒ 동의 자세히 보기

서비스 제공계약의 성립, 유지, 종료 및 제공과정 중의 본인식별, 인증실명확인을 위하여 고유식별정보를 수집하며 결제, 환불, 배송, 동의, 철회 등의 전자상거래 관련 서비스 제공을 위하여 이용합니다.

개인정보의 수집 및 이용안내 ☒ 동의 자세히 보기

이용자가 구매하는 재화나 용역의 대금결제 및 결제진행 과정 중 본인식별, 인증, 실명확인과 이용자의 결제내역 요청에 대한 응대, 확인 및 부정 이용 방지를 위하여 개인정보를 수집 이용합니다.

개인정보 제공 및 위탁안내 ☒ 동의 자세히 보기

이용자의 주문처리시 인증, 정산, 취소, 환불 및 거래확인 요청에 대한 응대와 확인 등 거래이행을 위하여 신용카드사, 은행 등 결제수단별 금융기관과 전자상거래 관련 결제기관에 개인정보가 제공됩니다.

KG Inicis

상품명 [인증원]자격갱신 인증신청료

상품가격 350,000 원

제공기간 별도제공기간없음

결제금액 350,000 원

KB국민카드  
Kmotion 신규고객  
최대 5천원 캐시백!

취소 다음

### ② 좌측에서 '무통장입금' 선택 후 입금은행, 송금자명 입력 → 입금기한 선택 (영수증이 필요할 경우, '현금영수증 발행' 선택) → 우측 하단의 '다음' 선택

KG Inicis

안전하고 편리한 미니시스결제입니다.

신용카드  
무통장입금

입금은행 KEB 하나은행

송금자명 홍길동

입금계좌번호 20893893964637  
(사)한국소음진동공학회

입금기한 2016년 11월 18일

☒ 현금영수증 발행

☒ 소득공제용 ☐ 지출증빙용

휴대폰번호 01012341234

KG Inicis

상품명 [인증원]자격갱신 인증신청료

상품가격 350,000 원

제공기간 별도제공기간없음

결제금액 350,000 원

NH농협카드(재음)  
2~5개월 무이자 할부

취소 다음

※ 입금기한 내에 입금이 완료되어야 함

※ '현금영수증 발행'을 선택 하지 않는 경우 **별도로 결제완료 메일(영수증)이 발송되지 않으며**, 이니시스 홈페이지의 '결제내역 조회'로 확인할 수 있음



- ③ 입금관련 정보 확인 후, 하단에 결제완료 메일을 받을 이메일 입력  
→ 우측 하단의 '다음' 선택

**KG Inicis** 안전하고 편리한 이니시스결제입니다. ■ ■ ■

결제방법	무통장입금(가상계좌)
입금은행	KEB 하나은행 (예금주 : (사)한국소음진동공학회)
입금계좌번호	주문완료 페이지에서 확인 가능합니다.
입금기한	2016 년 11 월 18 일
판매자	(사)한국소음진동공학회
구매자	홍 * 동
이메일	<input type="text" value="kci-md@kci-md.or.kr"/> 입력하신 이메일로 결제내역을 보내드립니다.

\* 결제 내용을 확인 후, 동의하시면 우측 하단의 '결제' 버튼을 눌러주세요.

**KG Inicis**

상품명 [인증원]자격갱신 인증신청료

상품가격 350,000 원

제공기간 별도제공기간없음

결제금액 350,000 원

KB국민 앱카드  
Kmotion 신규고객  
최대 5천원 캐시백!

취소 결제

- ④ 결제요청 완료

## 성공 ##

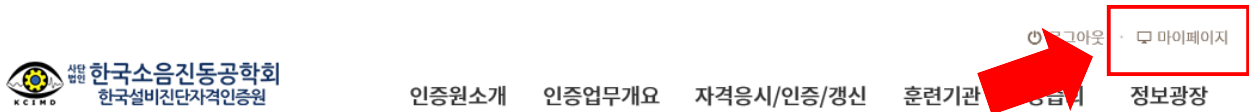
입금 계좌번호	123456789123456
입금 은행코드	81
입금 은행명	하나은행
예금주 명	( 사 ) 한국소음진동
송금자 명	홍길동
입금 기한	20160910

확인

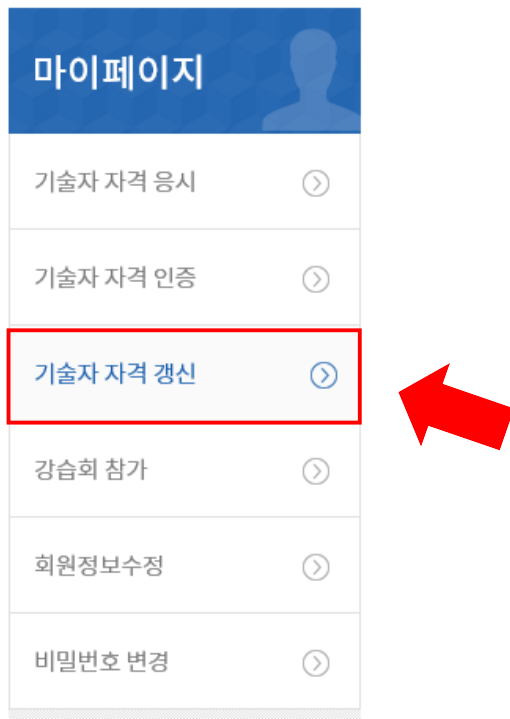
- ▶ 입금기한 내에 입금이 완료되어야 신청서 접수가 완료 됨

#### 4. 접수 후 진행현황 확인

##### (1) 로그인 후 우측 상단의 '마이페이지' 선택



##### (2) 좌측의 '기술자 자격 갱신' 선택



#### 《진행현황 종류》

##### ① 갱신 접수(결제 완료) 완료 시 상태 : 자격심의중

\* 진행현황을 클릭하시면 상세정보를 확인하실 수 있습니다.

\* 아래 목록에 '자격갱신신청' 버튼이 보이지 않으면 좌측에 있는 '기술자자격의중' 메뉴를 클릭해 보세요.

No.	공고년도	회차	응시분야	영역	접수	진행현황	인증번호/갱신신청
1	2016	2	ISO 18436 Part 2 진동진단기술자	영역II	2016-11-15	자격심의중	

② 갱신심의 과정 중 신청자의 미비자료가 확인된 경우(보완자료가 필요한 상태)  
: 접수반려(보완자료 요청)

\* 진행현황을 클릭하시면 상세정보를 확인하실 수 있습니다.

\* 아래 목록에 '자격갱신신청' 버튼이 보이지 않으면 좌측에 있는 '기술자자격인증' 메뉴를 클릭해 보세요.

No.	공고년도	회차	응시분야	영역	진행현황	인증번호/갱신신청
1	2016	2	ISO 18436 Part 2 진동진단기술자	영역II	2016-11-15	<a href="#">접수반려(보완자료요청)</a>

자료를 보완하고자 할 경우 파란 글씨의 '접수반려(보완자료요청)' 선택



☑ 결제

결제비용	350,000 원	납부여부	<a href="#">납부완료</a>
납부방법	기타	납입일	2016-11-15 오전 12:00:00

☑ 관리자 메시지

메시지	자기개발활동 실적(교육훈련)에 대한 증빙자료를 첨부하세요.
-----	----------------------------------

[수정](#)

[취소](#)

[창닫기](#)

접수완료 화면 하단의 관리자 메시지 확인한 후 '수정' 선택하여 신청서 보완

③ 보완자료를 등록한 후의 상태 : 보완자료 제출 완료

\* 진행현황을 클릭하시면 상세정보를 확인하실 수 있습니다.

\* 아래 목록에 '자격갱신신청' 버튼이 보이지 않으면 좌측에 있는 '기술자자격인증' 메뉴를 클릭해 보세요.

No.	공고년도	회차	응시분야	영역	진행현황	인증번호/갱신신청
1	2016	2	ISO 18436 Part 2 진동진단기술자	영역II	2016-11-15	<a href="#">보완자료제출완료</a>

④ 갱신 자격이 충족된 경우 : 자격심의 통과, 우측에 갱신된 인증번호가 보임

\* 진행현황을 클릭하시면 상세정보를 확인하실 수 있습니다.

\* 아래 목록에 '자격갱신신청' 버튼이 보이지 않으면 좌측에 있는 '기술자자격인증' 메뉴를 클릭해 보세요.

No.	공고년도	회사	응시분야	영역	진행현황	인증번호/갱신신청
1	2016	2	ISO 18436 Part 2 진동진단기술자	영역II	2016-11-15	자격심의 통과 V-II-16R-2-001

⑤ 갱신 자격이 불충분할 경우(갱신 불가) : 자격 미달

\* 진행현황을 클릭하시면 상세정보를 확인하실 수 있습니다.

\* 아래 목록에 '자격갱신신청' 버튼이 보이지 않으면 좌측에 있는 '기술자자격인증' 메뉴를 클릭해 보세요.

No.	공고년도	회사	응시분야	영역	진행현황	인증번호/갱신신청
1	2016	2	ISO 18436 Part 2 진동진단기술자	영역II	2016-11-15	자격미달

## 5. 갱신료 영수증 발급 방법

### 《신용카드 결제자》 - 방법 1

#### (1) KG이니시스에서 결제 시 입력한 메일주소로 결제완료메일 발송

가장 많은 인터넷 쇼핑몰이 선택하는 대한민국 No.1 전자결제 전문가 그룹 **KG Inicis**

**고객님의 결제가 완료되었습니다.**

홍길동고객님이 (사)한국소음진동공학회에서 KG이니시스 결제시스템을 통해 결제하신 내역입니다.  
KG이니시스는 온라인 결제를 대행하는 업체로 구매하신 상품의 취소 및 배송 문의는 실제 구입하신 상점에 문의해 주십시오.

**결제금액 250,000원**

결제 수단	신용카드 1234-1234-XXXX-XXXX	구매자명	홍길동
결제 일시	2016년 11월 15일 15시 30분	주문 상품명	[인증원]자격갱신인증 신청료
할부 기간	일시불	구매 상품명	(사)한국소음진동공학회
승인 번호	12345678	연락처	02-3474-8002

**영수증 출력** **구매 상점 바로가기**

▶ 좌측 하단의 '영수증 출력' 선택

#### (2) 결제 시 입력한 정보 입력

영수증 편편을 위해 구매시 입력한 정보를 정확히 입력하여 주시기 바랍니다.

이메일 + 카드번호 | 휴대폰번호 + 금액 | **구매자명 + 금액**

구매자명

결제금액

**확인**

※ 입력 팁! 잊어두면 편리합니다.

"구매자명"  
결제요청 당시 (자동)입력된 정보 정확히 입력  
> 홍길동, 사업자명, HONGGILDONGMR, GILDONGHONG, 상점 회원ID 등  
각 가맹점의 구매자명을 확인하여 입력  
> 상점ID\_구매자명 등

"결제금액"  
결제 요청한 금액  
> 즉시할인 이벤트가 적용됨을 경우 할인이 적용된 이후의 금액을 입력

▶ 입력방법 1 : 이메일 + 카드번호

입력방법 2 : 휴대폰번호 + 금액

입력방법 3 : 구매자명 + 금액

▶ 정보 입력 후 '확인' 선택

### (3) 신용카드 매출전표 확인(출력 가능)

카드종류	카드번호
회계계월	4089-6600-*****
유효기간	구분/성
****년 **월	종 결동
거래일시 (취소일시)	상용명
2016/11/15 15:30	[인증됨] 자격경신인증 신청료
거래유형	할부
승인번호	승인번호
승인	입사일
12345678	
카드사 가맹점 정보	외계금액
가맹점명	부가세
㈜케이지아너시스	연계금액
가맹점 번호	250000
0001*****	세금명
세금명	합 계
250000	
사업자등록번호	공급자 정보
220-*****	공급자 번호
대표자명	(사)한우스마트식품공학비
공보번호	대금차명
	계승회
서비스업	사업자등록번호
종목	220-82-00676
스포츠게임 피	가맹점 주소
가맹점 주소	서울특별시 서초구 서초중앙로 691406(서초동, 롯데상스모어스 빌)
경기도 성남시 분당구 670 (당시페이스1 A동 6층)	이동번호(구매, 취소, 환불)
승인번호	02-3474-8002

▶ 출력 방법 : 상단의 '프린트' 선택

## 《신용카드 결제자》 - 방법 2

(1) KG이니시스 홈페이지에 접속하여 하단의 '결제내역 조회' 선택

KG Inicis

전자결제 | 마케팅센터 | 소식/달력 | 고객센터 | 회사소개

신규가입 | 로그인/회원 | 고객센터

결제내역 조회

(2) 상단의 '01 결제수단별' 선택에서 '신용카드' 선택 → 02 카드종류 선택  
→ 03 결제정보 입력 → 하단의 '조회' 선택

#### 01 결제수단별 선택

☒ 신용카드 ☐ 계좌이체 ☐ 무통장입금 ☐ 핸드폰결제 ☐ 전화결제  
☐ 문화상품권 ☐ 스마트문상 ☐ OK캐쉬백 ☐ 틈캐쉬 ☐ 오픈페이

#### 02 카드종류선택

☐ 인터넷 안전결제(ISP) : 국민/BC/우리/조흥카드(카드번호 전체입력)  
☒ 신용카드(안심클릭 포함):ISP를 제외한 모든 카드(카드번호 전체입력)  
※ 단, 국민/BC/우리/조흥카드 결제 중, ISP결제를 통하지 않는 거래조회는 '신용카드'를 선택하여 조회가 가능합니다.  
아멕스 카드 (15자리), 다이너스 카드 (14자리)도 결제 내역 조회 가능합니다.

#### 03 결제정보 입력

카드번호 1234 - ●●●● - ●●●● - 1234  
☐ 승인번호 ☒ E-mail  
hgd123 @ kci-md.or.kr [직접입력]  
거래일자 2016년 11월 1일 ~ 2016년 11월 29일 \* 조회기간 최대 한달  
 조회  취소

《신용카드 결제자》 이 외에도 결제한 카드의 카드사를 통하여 결제내역 조회 가능

### 《무통장입금》 - 방법 1

(1) KG이니시스에서 결제 시 입력한 메일주소로 결제완료메일 발송

※ 갱신료 결제 시, '현금영수증 발행'을 선택한 사람 중 입금기한 내에 입금한 사람에 한하여 결제완료메일이 발송 됨

가장 많은 인터넷 쇼핑몰이 선택하는 대한민국 No.1 전자결제 전문가 그룹

KG Inicis

## 고객님의 결제가 완료되었습니다.

홍길동고객님이 (사)한국소음진동공학회에서 KG이니시스 결제시스템을 통해 결제하신 내역입니다.  
KG이니시스는 온라인 결제를 대행하는 업체로 구매하신 상품의 취소 및 배송 문의는 실제 구입하신 상점에 문의해 주십시오.

#### 결제금액

250,000 원

결제 수단	가상계좌	구매자명	홍길동
결제 일시	2016년 11월 15일 15시 30분	주문 상품명	[인증원]자격갱신인증 신청료
할부 기간	해당사항 없음	구매 상점명	(사)한국소음진동공학회
승인 번호	해당사항 없음	연락처	02-3474-8002



영수증 출력



구매 상점 바로가기

▶ 좌측 하단의 '영수증 출력' 선택



## (2) 결제 시 입력한 정보 입력

영수증 확인을 위해 구매시 입력한 정보를 정확히 입력하여 주시기 바랍니다.

현금영수증정보 + 금액

구매자명 + 금액

구매자명   
결제금액

확인

※ 입력 팁! 알아두면 편리합니다.

“구매자명”

결제요청 당시 (자동)입력된 정보 정확히 입력

> 홍길동, 사업자명, HONGGILDONGMR, GilDongHONG, 상점 회원ID 등

각 가맹점의 구매자명을 확인하여 입력

> 상점ID\_구매자명 등

“결제금액”

결제 요청한 금액

> 즉시할인 이벤트가 적용됐을 경우 할인이 적용된 이후의 금액을 입력

▶ 입력방법 1 : 현금영수증정보 + 금액

입력방법 2 : 구매자명 + 금액

▶ 정보 입력 후 ‘확인’ 선택

## (3) 현금영수증 확인(출력 가능)

### 현금영수증

**지출증빙용** 

주민번호/사업자번호/카드번호/휴대폰번호 12**-***-7890		구매자명 홍길동	
결제구분 현금(지출증빙)	거래/취소 일시 20161115	취소사유	
현금영수증사업자 주제이지이니시스	금액 AMOUNT	2	500.00
결제수단 가상계좌	세금 TAXES		0
상품명 [인증원]자격갱신인증 신청료	봉사료 TIPS		0
현금영수증사업장 정보	합계 TOTAL	2	500.00
현금영수증가맹점 (사)한국소음진동공학회	승인번호/ APPROVAL NO.		
대표자명	사업자번호		
최승복	1234567890		
URL www.kci-md.or.kr	전화번호		
	02-3474-8002		
주소 서울시 서초구 서초중앙로 69 1406호			

\* 본 영수증은 미니시스 홈페이지 및 국제정 현금영수증 서비스 (<http://현금영수증.kr>)에서도 조회가 가능합니다.  
\* 현금거래 원료권에 대한 국제청의 검증 소요기간은 2월이며 결제하신 다음날 검증이 완료된 현금영수증을 발급받을 수 있습니다.  
\* 현금영수증 문의 ☎126-2

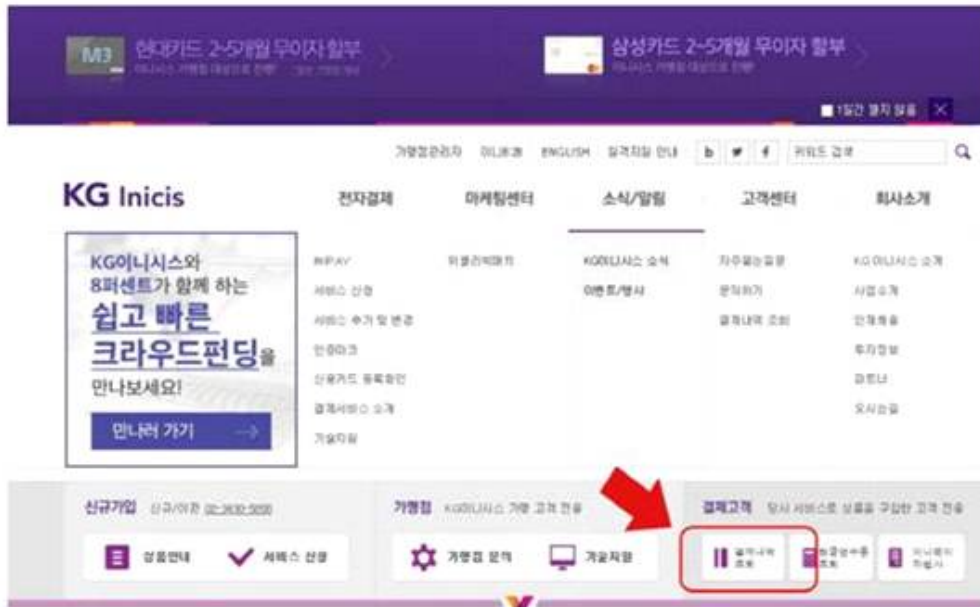
인쇄하기

▶ 출력 방법 : 하단의 ‘인쇄하기’ 선택

## 《무통장입금》 - 방법 2

### (1) KG이니시스 홈페이지에 접속하여 하단의 '결제내역 조회' 선택

※ 갱신료 결제 시, '현금영수증 발행'을 선택하지 않은 사람도 영수증 발급 가능



### (2) 상단의 '01 결제수단별' 선택에서 '무통장입금' 선택 → 02 결제정보 입력 → 하단의 '조회' 선택

#### 01 결제수단별 선택

<input type="radio"/> 신용카드	<input type="radio"/> 계좌이체	<input checked="" type="radio"/> 무통장입금	<input type="radio"/> 핸드폰결제	<input type="radio"/> 전화결제
<input type="radio"/> 문화상품권	<input type="radio"/> 스마트문상	<input type="radio"/> OK캐쉬백	<input type="radio"/> 틈캐쉬	<input type="radio"/> 옐로페이

#### 02 결제정보 입력

<input checked="" type="radio"/> 생년월일(6자리) <input type="radio"/> 사업자번호(10자리) <input type="radio"/> 가상계좌 채번번호		<input type="text" value="700123"/>	* 주민번호 앞6자리 / 숫자만 입력
예금주	<input type="text" value="홍길동"/>		
결제금액	<input type="text" value="250000"/> 원		
거래일자	2016년 11월 1일 ~ 2016년 11월 30일		
* 조회기간 최대 한달			
<input type="button" value="조회"/>		<input type="button" value="취소"/>	